

Gisela Acosta.S

REMEDIOS UTILIZADOS EN LA PRÁCTICA ODONTOLÓGICA

TESIS TRABAJO FINAL

SAMH

OD. GISELA ACOSTA
14/02/2018



REMEDIOS UTILIZADOS EN LA PRÁCTICA ODONTOLÓGICA

El médico alemán Samuel Hahnemann fundó la disciplina homeopática a principios del siglo pasado como una alternativa viable a la medicina convencional. A pesar de una gran oposición, utilizó con una mayor efectividad compuestos de origen vegetal, animal y mineral, los cuales tenían la capacidad de estimular la respuesta curativa del organismo contra la enfermedad. Pudo desarrollar luego de muchos años de investigación una amplia gama de productos curativos, lo que es la base de la farmacopea homeopática en la actualidad.

El principio homeopático tal vez se pueda resumir en “*similia, similibus, curentur*” la cual quiere decir: “**Úsese sustancias semejantes para tratar padecimientos semejantes**”.

Es un sistema médico que comprende y trata al paciente en su totalidad espíritu-mente-cuerpo.

Se basa en tres pilares fundamentales: El Principio Vitalista, La Ley de los Semejantes y la Ley de la Curación. Mediante el principio Vitalista comprendemos al ser humano como una totalidad indivisible, con un orden de jerarquía que abarca desde sus principios y valores espirituales hasta su cuerpo físico-material, el cual comprende órganos, aparatos y sistemas. Consideramos al ser humano en diferentes dimensiones vitales: un plano físico material, un plano cualitativo-vital del ser general, así como los Principios y Valores del ser, y las manifestaciones generales como el clima, el apetito, el sueño, los deseos y las aversiones, que no pueden ser encasillados en ningún órgano en particular, perteneciendo a la totalidad del ser.

El objetivo principal de este trabajo es reunir las principales afecciones orales y su tratamiento con remedios homeopáticos. En este trabajo hablaremos de las siguientes enfermedades: gingivitis y piorrea, caries dental, absesos dentales, intervenciones quirúrgicas: preparaciones pre y post quirúrgicas, neuralgias: neuralgia del trigémino.

1-GINGIVITIS y PIORREA

Esta enfermedad corresponde a la inflamación y sangrado de encías que puede darse por diferentes factores tanto locales como sistémicos, en el caso de que la enfermedad gingival avance y afecte los tejidos de sostén del elemento dentario se denomina enfermedad periodontal (piorrea), esta última afecta no solo las encías sino también el ligamento periodontal y el hueso alveolar pudiendo existir colección de pus y movilidad dental.



Estas patologías podemos tratarlas con los siguientes remedios homeopáticos:

STAPHYSAGRIA



Es la Staphysafgria o hierba piojera .Planta de la familia de las Ranunculáceas.

Actúa sobre el psiquismo, sobre el aparato genitourinario y sobre y sobre la piel. Produce dolor en el cuerpo y debilidad. Sobre los dientes produce odontalgias, generalmente durante la menstruación. Actúa también sobre el periostio alveolar provocando dolor y supuración del mismo. Produce verrugas, hemiplejias después de un disgusto. Dolor y nerviosismo después de una extracción.

Modalidades

Mejora: con el calor, descanso, coito

Agrava: emociones sexuales, bebidas frías, después de orinar, cuando no se orina, desazón, indignación, disgusto

Principales indicaciones:

- **Odontalgias, durante la menstruación**

- **Gingivitis**
- **Periodontitis (actúa sobre el periostio provoca supuración)**
- **Después de un tratamiento quirúrgico mejora la cicatrización**
- **Encías sangrantes, hinchadas, esponjosas o bien pálidas y ulceradas.**
- **Dientes con un ribete oscuro.**
- **Piorrea.**
- **Vesículas en la boca dolorosas en la cara interna de las mejillas.**
- **Quistes en los conductos salivares.**
- **Lengua blanca y seca.**



MERCURIUS SOLUBILIS

Las potencias se preparan por óxido negro soluble de Hg o por Hg metálico.

Acción patogenética

Afecta a cada órgano y tejido del cuerpo. La sangre se descompone produciendo anemia profunda: aumenta la actividad de las glándulas salivales y mucosas, eficaz para tratar su inflamación. También puede utilizarse como analgésico y antibiótico.

Modalidades

Agrava en la noche, aire, sudando, acostado sobre el lado derecho, estando acalorado, por la cama o fuego, corrientes en la cabeza. Clima cambiante, nublado, humedad, antes de evacuar, durante y después de orinar, tocando cualquier cosa fría.

Mejora: temperatura mejorada, coito, descanso

Principales indicaciones:

- **Sífilis hereditaria**

- Absesos con exudación continua
- Halitosis
- Sensibilidad al frío y calor, dolor por las noches en los dientes
- Gingivitis
- Dientes huecos y negros
- Aftas
- Lenguaje difícil por temblor lingual con pérdida del habla
- Sabor dulzón metálico
- Saliva fétida
- Dolor al tacto y al masticar
- Abseso dentario, peor por las noches
- Mucha sed con boca húmeda
- Dolor en los huesos faciales
- Para piorrea se puede utilizar junto con *Cistus canadienses*.
- Anginas inflamadas, blancas, cargadas de pus, con aliento fétido, abundante salivación.
- Con las mucosas bucales recubiertas de una película blanquecina, la lengua sucia en la que se marcan los dientes.
- Las encías sangran fácilmente, hinchadas, separadas de los dientes, muy rojas.
- Mal gusto en la boca.
- Aliento fétido.
- Dolor de dientes que empeoran de noche, con mucha salivación.
- Dolor que se extiende a los oídos o a toda la cara.
- Dientes negros, grises, amarillentos, flojos, aún estando sanos.
- Rechina los dientes, despierto o durmiendo.
- Fiebre con temblores y sudoración.
- Dolores reumáticos muy intensos en articulación enrojecida, tensa, con tendencia a supurar en persona que presenta mal estado general, fiebre, agitación y que suda y produce saliva abundantemente.
- Estomatitis con llagas en boca y lengua.

Mercurius corrosivus



Desinfectante poderoso y tiene una rapidez de acción muy grande.

Acción patogenética

Causa violentos efectos.

Hinchazón con inflamación y sensación de constricción, descarga acres, queilitis comisural.

Modalidades

Agrava: Después de la micción y evacuaciones. Hinchazones, noche, frío, otoño, días calientes y noches frescas, ácidos.

Mejora: con el reposo

Principales indicaciones:

- **Piorrea**
- **Encías purpuras con dolor en los dientes**
- **Aftas**
- **Ulceras**
- **Dientes flojos**
- **Sensación de escaldadura en la boca**
- **Queilitis comisural**
- **Salivación con gusto salado, astringente, amargo**
- **Lengua parchada, inflamada y hinchada**
- **Encía : dientes flojos que caen.**
- **Encías hinchadas esponjosas y sangrantes, ulceradas, doloridas, separadas de los dientes.**
- **Piorrea.**

- **Lengua excesivamente inflamada, dolorida, que mueve con dificultad, blanquecina en la parte anterior y amarillenta en la parte posterior y bordes o bien seca y roja depapilada.**
- **Ulceraciones en la boca.**
- **Aliento fétido.**
- **Salivación intensa.**
- **Amarillenta, sanguinolenta, gusto salado o muy amargo o metálico.**



HYPERICUM PERFORATUM

Es el hipéremico o hierba de San Juan, de la familia de las hipericáceas.

Acción patogenética

Traumatismo de las terminaciones nerviosas o del sistema cerebroespinal, de dedos y uñas

Modalidades

Agrava: frío, humedad, habitación cerrada, con el contacto y las sacudidas.

Mejora: echando la cabeza hacia atrás

Principales indicaciones:

- **Extracción dentaria**
- **Neuralgia producto del trauma**
- **Alveolitis dentaria (alternando con Árnica)**
- **Muy útil después de las intervenciones quirúrgicas en estomatología**

- Encías: Boca seca con calor ardiente.
- Lengua blanca amarillo sucia .Gusto a sangre.
- Especialmente indicado cuando se han extraído muelas ya que resulta muy efectivo en todo tipo de lesiones accidentales o quirúrgicas, en zonas donde hay muchos nervios.
- Efectivo en procesos de piorrea que se han extraído elemento dentarios.



CARBO VEGETABILIS

Acción patogenética

Es un producto de una oxigenación imperfecta. De ahí que la desintegración y la oxidación imperfecta es la nota de guía de este medio. Tiene propiedades desinfectantes, desodorantes, y antisépticas. Actúan sobre la circulación nerviosa causando una azulosidad, frialdad, equimosis, produce hemorragias de sangre oscura, entumecimiento de las partes donde se acuesta, ardor sensación de peso, el paciente se siente muy débil, condiciones sépticas sensación de plenitud, éxtasis venoso, ulceraciones aftosas

Modalidades

Agrava:

Con el calor, agotamiento, enfermedades agotantes, comida rica, alimentos en mal estados, levantando cargas pesadas, caminatas al aire libre, aire frío en la noche, con la humedad, viento en la cabeza, comidas grasientas, café, leche vino

Mejora: aire fresco, ventilación

Principales indicaciones

- **Boca fría**
- **Lengua fría hichada**
- **Aftas azuladas**
- **Encías sangrantes y retraídas**
- **Dientes flojos que duelen al masticar**
- **Halitosis**
- **Gusto amargo**
- **Sialorrea**
- **Gusto amargo**
- **Odontalgias que agravan con el calor**
- **Encías: sangrantes.**
- **Se separan de los dientes que duelen.**
- **Piorrea. Dolores de dientes.**
- **Lengua fría y contraída , indentaciones, con grietas.**
- **Boca seca y especialmente en la punta de la lengua.**



KALIUM FOSFORICUM

Acción patogenética

Es uno de los grandes remedios nerviosos. Postración, debilidad, cansancio, agotamiento nervioso después de un surmenage y de una enfermedad grave, falta del poder nervioso, depresión física y mental por exceso de trabajo, excitación y preocupaciones, cefalea de estudiantes o de aquellos consumidos por la fatiga.

Modalidad

Agrava:

Por excitación nerviosa, preocupaciones, esfuerzo mental y físico, comiendo, frío, corriente de aire, después del coito.

Mejora:

Por calor, por el reposo, después de comer

Principales indicaciones

- **La boca con aliento fétido**
- **Sangre saburral café**
- **Excesivamente seca por la mañana**
- **Encías que sangran fácilmente**
- **Encías esponjosas y retraídas**
- **Dolores de dientes severos y peor en las noches y de mañana ,en dientes cariados o arreglados.**
- **Rechina los dientes durmiendo.**
- **Encías inflamadas ,esponjosas, es un medicamento a tener muy en cuenta en la piorrea.**

- Las encías presentan una línea roja y brillante sobre el borde.



SULPHURICUM ACIDUM

Este medicamento ejerce su acción principal sobre la piel, las mucosas, el aparato digestivo, la sangre y el sistema nervioso.

Es el Ácido sulfúrico.

Conocido desde hace siglos con el nombre de "aceite de vitriolo", el ácido sulfúrico es un producto industrial, aunque también se le encuentra en algunos torrentes volcánicos de Sudamérica

Se prescribe para tratar las equimosis (sirve para que se reabsorban hematomas antiguos), las heridas y los traumatismos.

Acción patogenética

De temperamento agitado e impaciente, el individuo siente que debe hacer todo de prisa: se apresura al comer, al caminar, al escribir, al hablar (a veces habla con monosílabos).

También es muy rápido en sus gestos y en su trabajo. Sensación de temblor interno que acompaña a un estado de profunda debilidad. Oleadas de calor con transpiración. Tendencia a sangrar por los orificios del cuerpo. Olor agrio del cuerpo. Secreciones abundantes, ácidas o viscosas. Los dolores aumentan gradualmente, cesan de pronto pero reaparecen casi de inmediato. Dolores que carcomen, ardorosos, como punzada o como si tuviera un tapón atascado en el cuerpo, Carácter muy doloroso de los síntomas. Las heridas se necrosan fácilmente. Afecciones sobre todo en el lado derecho del cuerpo.

Modalidad

Agrava:

El frío, el aire libre, el alcohol, el olor del café, la menopausia en la mujer.

Mejora:

El calor, estar acostado sobre el lado doloroso. Deseo de alcohol, de estimulantes. Deseo de frutas, sobre todo ciruelas, o, a veces, aversión hacia ellas.

Principales indicaciones

- **Boca. Tendencia a las aftas y al sangrado de encías. Garganta. Deglución difícil asociada con inflamación intensa (a veces hay ulceraciones aftosas). Estómago. Sensación de frío en el estómago al tomar agua. Los alimentos ingeridos a veces regresan al esófago. Ardor de estómago. Regurgitaciones ácidas, Hipo violento y pertinaz. Piel. Equimosis frecuentes y predisposición a diversas afecciones cutáneas (púrpura, petequias, abscesos, úlceras). Las cicatrices pueden volverse rojas y punzar.**
- **Encías hinchadas y sangrantes, ulceradas.**
- **Aftas. Sequedad en boca y lengua o por el contrario mucha salivación.**

- **Lengua horriblemente hinchada, que hace imposible tragar, cubierta de una membrana blanca y arrugada con la punta y los bordes rojos.**
- **Aliento muy fétido.**
- **Piorrea.**

PSORINUM



Derivado de la sarna

Este remedio actúa principalmente sobre la piel y en menor medida sobre los intestinos y las vías respiratorias. Se emplea para tratar trastornos de la piel que supuran con facilidad, como eccema, úlceras, acné y forúnculos. El psorinum también se administra en el tratamiento de las afecciones del sistema respiratorio incluida la fiebre del heno y asma, y puede resultar útil para la debilidad producida por una enfermedad aguda. Los problemas intestinales tratados incluyen diarrea acompañada de síndrome de intestino irritable, gastroenteritis y diverticulitis.

Enfermedades hereditarias o muy antiguas, con recaídas constantes. Fracaso de tratamiento. Enfermedades recidivantes, incurables, tórpidas, periódicas: uno año o más.

Modalidades

Agrava: por el frío, el invierno, las corrientes de aire y por la supresión de una erupción.

Mejora: por el calor salvo la piel, comiendo, acostado, antes de una crisis

- **Encías: Piorrea con dientes muy móviles,**
- **dolor de dientes,**
- **peor al tacto ,**
- **mejor al aire libre,**
- **lengua seca y blanca, amarillenta, como quemada en la punta.**

MEZEREUM



Arbusto de Europa y Asia

Acción patogenética

Afecciones de periostio: periostitis, exostosis, reumatismo periostal; sobre mucosas: excoriación verdosa; sobre piel: prurito, irritación y erupciones

Agrava: por aire caliente, por el lecho, por baños y lavado caliente, por cambio de tiempo

Principales indicaciones

- **Raíces cariadas**
- **Dolor puntadas**

- **Ardores**
- **Odontalgia que sube hasta los pómulos**
- **Dientes parecen largos**
- **Agravan de noche**
- **Vesículas que reaparecen en verano**
- **Dientes con caries que se hacen rápidamente, dolor de todo tipo, peor de noche al tocarlos con la lengua, mejor con la boca abierta y aspirando aire frío.**
- **Sensación de dientes muy largos .Piorrea.**
- **Vesículas ardientes en las encías.**
- **Lengua hinchada que sale de la boca en carne viva.**
- **Ardor intenso en boca y mejor aspirando el aire frío. Mucha salivación.**



THUJA OCCIDENTALIS

Actúa sobre las membranas mucosas. Inhibición general de los tejidos con retención mucosa. Producción de pequeños tumores.

Modalidades

Agrava:

Con el frío humedad , calor de la cama, a la luz de la luna, durante las reglas ,orinando, con té, café, cebollas ,comidas grasosas,

Mejora:

Arropándose, viento, secreciones abundantes, estornudando, frotándose rascándose

Principales indicaciones:

- **Caries de cuello**
- **Dolor retorciente en los dientes que agrava con el te, frio y sonando la nariz**
- **Piorrea**
- **Fibroma de encia**
- **Afta y ulceras en boca**
- **Ampollas blancas a los lados de la lengua**
- **Mordidas frecuentes en la lengua**

Gisela Acosta.SAMH



HEPAR SULPHUR

Posee un signo psicológico que no encontramos en otros medios: le gusta prender fuego a las cosas.

Se utiliza para todos los procesos en los que exista supuración , es drenador y elimina toxinas.

Modalidades

Mejora con el calor

Agrava con el frio seco y con el más mínimo contacto

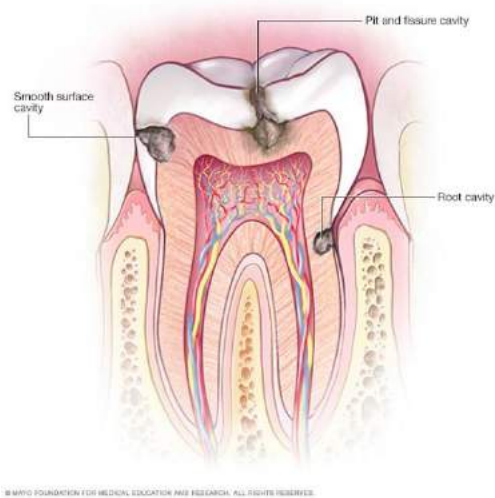
Manifestaciones orales

- **Ptialismo**
- **Encías y boca dolorosa al tacto y sangran fácilmente**
- **Frecuentes absesos, flemones, y procesos infecciosos en los dientes.**

2-CARIES DENTAL

Enfermedad que afecta a los tejidos dentarios(esmalte, dentina, pulpa dental) por la cual existe una desmineralización de los tejidos duros dentarios debido a un descenso del ph salival producto del metabolismo de ciertas bacterias, esto provoca cavitaciones e ingreso de bacterias que pueden afectar la pulpa dental con el consiguiente proceso de inflamación y necrosis pulpar.

Con homeopatía podemos tratar diferentes tipos de caries.
Son tratamientos para adultos o jóvenes que tienen tendencia a tener caries.



SILICEA

- ✓
- ✓ No hay un carácter particular en la localización de la caries.
- ✓ Suele haber pequeños abscesos en las encías.
- ✓ Dentición tardía.
- ✓ Mejora con las bebidas calientes.

STAPHYSAGRIA

- ✓ Caries en el borde de los dientes y sobre todo en los incisivos.
- ✓ Fragilidad (se rompen fácilmente) y hay sensibilidad al frío.

KREOSOTUM

- ✓ Caries negra en cualquier localización dentaria.
- ✓ Hay sangrado gingival y aliento fétido.

THUYA

- ✓ La caries se sitúa en el cuello del diente.
- ✓ El esmalte es de mala calidad y hay gran sensibilidad al frío.

CALCAREA FLUORICA

- ✓ Son caries que se forman precozmente y adoptan un aspecto negruzco.
- ✓ Hay malposición dentaria y los dientes se rompen fácilmente.
- ✓ Suelen aparecer fístulas.

FLUORICUM ACIDUM

- ✓ Caries que se forman precozmente en dentición de mala calidad.
- ✓ El esmalte está fisurado.
- ✓ Los dientes están amarillentos y sin brillo y hay dolor que se acentúa con las bebidas calientes

3-ABSESOS DENTALES



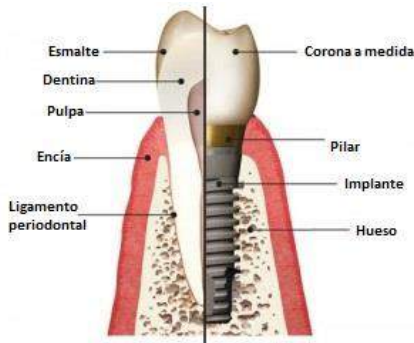
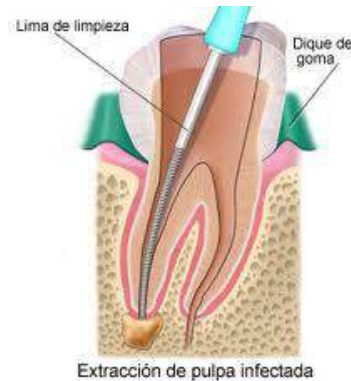
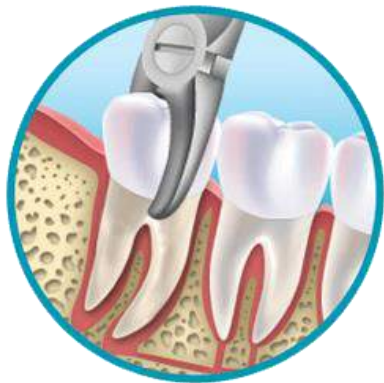
Se administra primero *Hepar sulphur* : para que el proceso purulento drene para afuera, es centrífugo.

Seguidamente se puede administrar Silíceo para que el pus deje de drenar.

Posteriormente *Calcárea sulfúrica* o *Mirística cebífera* para que termine el drenaje.

Silíceo es utilizada para fístulas junto con *Nitric casium*, la única contraindicación es en personas con prótesis, no se da en personas con implantes dentales.

4-INTERVENCIONES QUIRURGICAS



Dentro de las cuales podemos mencionar: extracciones dentales, cirugías par colocación de implantes dentales, tratamiento de conductos, cirugías en general.

PREPARACIONES PRE-QUIRURGICA

Para realizar un tratamiento quirúrgico o un tratamiento de conducto dar previamente *Hypericum* como analgésico, posterior al tratamiento también puede seguir la administración .Este remedio se da en dolor neuropático, cialgias, estenosis de cola de caballo, síndrome del túnel carpiano, se da cuando ya desapareció la fase aguda.

Se utiliza también *Árnica* para no usar anestesia.

Se utiliza *Mercurio corrosivo* como antibiótico para todas las cavidades para diarrea, gastroenteritis, cistitis, uretritis, tratamiento de conducto.

Se utilizan a potencias bajas (6º potencia) una semana antes y después del tratamiento.

PREPARACION POST-QUIRURGICA

Staphyzagria:

- Favorece la cicatrización, impide queloides, se puede utilizar en caso de comunicación bucosinusal para favorecer la regeneración de los tejidos y el cierre de la comunicación.

Rutha:

- Para traumatismos óseos luego de una fractura ósea, postextracción o para cirugías osteocorrectivas. También en comunicación bucosinusal para promover el cierre de la misma.

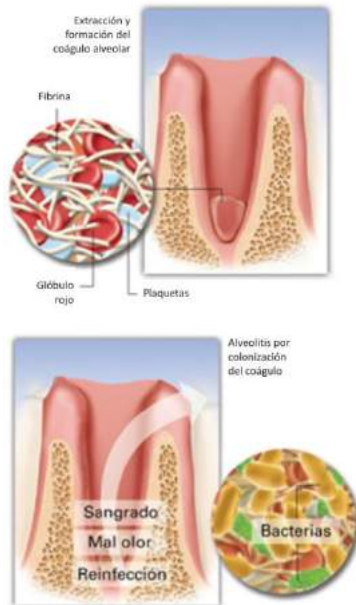
Phosphorus

- En caso de hemorragias. Tiene acción: sobre hígado provocando degeneración o esteatosis, sobre neumonías y sobre el sistema nervioso existe atrofia. El síntoma característico es ardor y provoca hemorragias. Deseo de agua fría.

Árnica, Ruta y Phosphorus

- en caso de extracciones dentales para evitar la hemorragia.

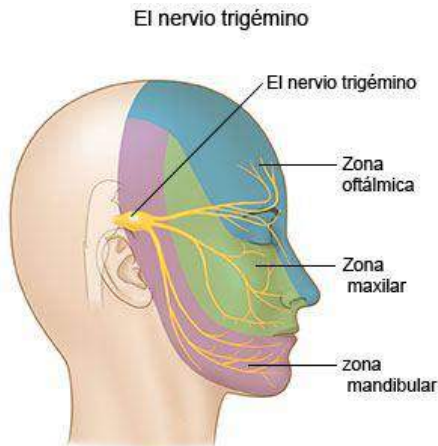
5-ALVEOLITIS



Las alveolitis son los procesos inflamatorios que se dan luego de un procedimiento quirúrgico post extracción dental, debido a una infección del coágulo cicatrizal o bien pérdida del mismo e infección, que impide el proceso normal de cicatrización.

- En caso de alveolitis podemos administrar *Belladonna*, *Apis* para la inflamación, *Mercurio corrosivo* como antibiótico y para favorecer la cicatrización *Staphysagria* y *Rutha*.
- Los anteriores se administran en potencias bajas para que la acción sea local en el tejido.

6-NEURALGIAS



NEURALGIA DEL TRIGEMINO:

El nervio trigémino es el quinto nervio craneal, un par craneal mixto responsable de datos sensoriales como el tacto (presión), la termocepción (temperatura) y la nocicepción (dolor) en la zona de la cara. También es responsable de la función motora de los músculos de la masticación.

La neuralgia del trigémino (NT o NTG), también conocida como prosopalgia, tic doloroso, enfermedad suicida o enfermedad de Fothergill, es un trastorno neuropático del nervio trigémino que provoca episodios de intenso dolor en los ojos, orejas, labios, nariz, cuero cabelludo, frente, mejillas, boca, mandíbula y el lado de la cara. Tiene tres ramas principales: el nervio oftálmico, el nervio maxilar y el nervio mandibular. Una, dos o las tres ramas del nervio pueden ser afectadas

La neuralgia del trigémino más común implica a la rama media (el nervio maxilar) y la rama inferior (nervio mandibular) del nervio trigémino.

Los remedios que pueden utilizarse son los siguientes:

Verbascum (Gordolobo)

Neuralgia facial con dolores que causan aturdimiento, presivos o tensivos, principalmente en los pómulos y partiendo de la articulación de la mandíbula, se agrava apretando los dientes y por la presión exterior. Lancinaciones en los pomulos con presion sorda.

Mucha tensión en los musculos de la barba y maseteros.

Odontalgia con dolor dislacerante en molares.

Acumulación abundante de saliva en boca, lengua amarilla, parduzca, cubierta de mucosidades viscosas en la mañana y después de comer.

Sabor soso con exhalación pulmonar fétida.

Sed inextinguible. Hambre con repugnancia a los alimentos

Ledum Palustre



Es un remedio que afecta el tejido fibroso de las articulaciones en especial las pequeñas, tobillos, talones, tendones y piel, el paciente siempre esta friolento, las partes afectadas están frías, pero hay aversión al calor externo, descargas interrumpidas, heridas punzantes, lesiones recientes o crónicas, mordeduras , aguijones, absesos y condiciones sépticas por el frio,

Recomendado para tratamientos homeopáticos en el marco de la traumatología. En efecto, este remedio está especialmente indicado en caso de magulladuras o moretones consecuencia de un golpe o choque en diferentes partes del cuerpo, como por ejemplo los ojos (ojo en compota) y los dedos de mano y pies (moretones causados por golpes). Asimismo, las lesiones causadas por objetos puntiagudos (como por ejemplo clavos y agujas).

Atenúa los dolores relacionados con la gota durante los períodos de crisis, así como los dolores articulares. Asimismo es apropiado en caso de Reumatismo, que a menudo se acompaña de dolor y de inflamación cuando hace frío. Para eliminar los granos de la rosácea, sobre todo en una piel seca, pero también

para tratar hinchazones y heridas, así como los dolores ocurridos a raíz de picaduras de insectos.

Magnesia fosfórica

Es un remedio homeopático que se obtiene gracias a la saturación de ácido fosfórico transformado en sal de magnesio. Este remedio está clasificado entre cepas sensibles que sirven esencialmente para el tratamiento de los dolores neurálgicos espasmódicos, así como los calambres musculares. Un equivalente homeopático de Magnesia Fosfórica es Colocynthis, teniendo en cuenta que estos dos remedios poseen propiedades similares en el tratamiento del dolor. Sin embargo, Magnesia Fosfórica está indicado para curar varios otros tipos de patologías, en particular las relativas a la actividad neurovegetativa.

Está indicado en el tratamiento de los dolores agudos, persistentes y a menudo fulgurantes, como los tics dolorosos a nivel de la cara o determinadas formas de neuralgias faciales faciales y supraorbitales. Este remedio trata también las contracciones espasmódicas de los músculos de la frente así como los espasmos de los párpados.

Hypericum(Hierba de San Juan)

Es un antidepresivo natural que se utiliza principalmente para tratar trastornos neurológicos como falta de ánimo, depresión, cambios de humor y melancolía. Es un antidepresivo notable. Mientras que los antidepresivos químicos actúan de manera única (regulando la serotonina, el hypericum actúa sobre la noradrenalina, el ácido gamma-aminobutírico y la dopamina (neurotransmisores).

Para ansiedad, mareos, alteraciones del sueño, y cefaleas en casos de víctimas de lesiones cerebrales. Lo mismo sucede en caso de coccidinia o de la fibromialgia (después de un traumatismo del coxis). Como actúa sobre los neurotransmisores, también se recomienda en los tratamientos de los traumatismos que provoquen dolores nerviosos tales como aplastamiento de las extremidades, lesiones con objetos afilados, extracción de dientes,

mordeduras, picaduras, dolores del coxis y cicatriciales, amputación de un miembro, etc

La fotosensibilización (problema cutáneo debido a la hipersensibilidad de los tegumentos frente a la radiación solar), la fotodermatitis (hipersensibilidad de la piel frente a la luz), el herpes zóster, el herpes o la leucita pueden ser tratados.

DOSIFICACIONES

Al ser tratamientos locales vamos a generalizar en que la potencia a utilizar siempre será baja, a la sexta, debido a que necesitamos acción local en el tejido u órgano.

Gisela Acosta.SAMF.

Bibliografía

1. Nuevo manual de medicina homeopática vol 2, Gottlieb Heinrich Georg
2. La homeopatía práctica, Claude Binet 2001
3. Remedios homeopáticos, Trevor Smith 1999
4. Homeopatía. La práctica de la teoría. Eduardo Imvertanza.
5. Materia médica y terapéutica. A. Cowperthaite
6. Apuntes de clases del curso de Homeopatía de SHAM
7. Materia Médica De Medicinas Homeopáticas. Escrito por S. R. Phatak

Gisela Acosta.SAMH

Gisela Acosta.SAMH